



SSInverter
Co.,Ltd


SSInverter
The best choice for heavy application
From 2013 until now

اینورتر SSInverter مدل SSI800


اینورتر SSInverter که از سال ۱۳۹۲ در سری های مختلف در بخشهای مختلف صنعت ارائه شده است از اواسط ۱۳۹۷ جدیدترین نسل از این برند را وارد بازار کرد، مدل SSI800 که با طراحی به روز و برنامه های کاربردی متنوع و همچنین قطعات با کیفیت پاسخگوی کاربردهای مختلف در صنایع بوده است .
این مدل از SSInverter رضایت جمع بسیاری از کارفرمایان را در صنایع مختلف جلب نموده است .




سیم و کابل
جمع کن ها - کشش



تاور گرین - جرثقیل
قلاب - گردون - شاریوت




فولاد - ذوب آهن
جرثقیل ها - کشش مفتول و سایر بخشها



کاشی - گچ - سیمان
بالمیل - همرمیل - نقاله - فن و ...



فرش - نساجی
VANDEVIELE - جمع کن - کشش



مواد غذایی - شوینده
میکسر - کمپرسور - نوار نقاله و ...

در طراحی SSIInverter مدل SSI800 سعی شده است علاوه بر استفاده از قطعات با کیفیت نرم افزاری حرفه ای ارائه شود تا با داشتن Application مختلف بتواند نیاز تمام صنایع را پوشش دهد

دستگاه نانوایی	انواع فن	نوار نقاله	پمپ سولار
دستگاه قالیچویی	انواع پمپ	کمپرسور	تاور گرین
دستگاه بافت فرش	انواع پرس	جمع کن	جرثقیل
جمع کن سیم و کابل	ماشین لباسشویی	پله برقی	میکسر
رول کن کاغذ و پارچه	بالمیل - همرمیل	ریسندگی	آسیاب



ارائه در مدل وارداتی و تولید ایران

خدمات پس از فروش ۶۰ ماه



گارانتی ۱۸ ماه





PROFI
NET

PROFI[®]
BUS

Modbus



I/O Expansion



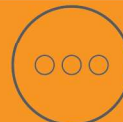

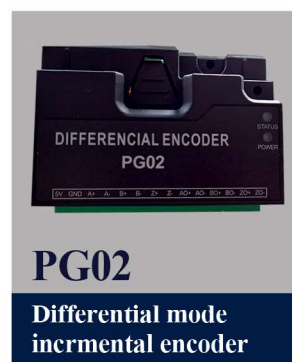
Encoders



WIFI

اتصال از طریق شبکه ارتباطی گسترده

مدباس - پروفی باس
پروفی نت - وای فای - کارت انکدر



اینورتر SSI800 سری با قابلیت کنترل موتورهای


Induction Motor, PM Motor

سنکرون - آسنکرون - سرو - پرمنت مگنت



www.ssinverter.ir

@ssinverter

ابعاد (mm)				200Vac -15% ~ 240Vac +10%	380Vac -15% ~ 480Vac +10% (Heavy Load)	فریم دستگاه
d	D	H	W			
4.5	125	185	72	0.37KW ~ 1.5KW	0.75KW ~ 2.2KW	D1
4.5	130	215	88	2.2KW	4KW	D2
4.5	135	250	100	4KW	5.5KW ~ 7.5KW	D3
6.5	150	370	170		11KW ~ 22KW	D4
9	246	490	280		30KW ~ 45KW	D5
9	265	620	330		55KW ~ 90KW	D6
13	380	870	320		110KW ~ 160KW	D7
13	410	1070	500		185KW ~ 315KW	D8
13	430	1220	650		355KW ~ 415KW	D9

0.75KW ~ 4KW

200Vac -15% ~ 240Vac +10%

0.75KW ~ 450KW

380Vac -15% ~ 480Vac +10%

رشد تولید



برخی از مشخصات فنی اینورتر SSI

مدل SSI800



● کنترل به روش های

- 01 **Vector Control**
 - Speed Open Loop (sensorless)
 - Speed Close Loop
 - Torque Open Loop (sensorless)
 - Torque Close Loop
- 02 **Voltage / Frequency (V/F)**
 - Speed Open Loop
 - Speed Close Loop

● حداکثر فرکانس

590 Hz (V/F control)
590 Hz (Sensorless)

● ظرفیت اضافه بار

- 01 **Heavy Load**
150% 60s, 180% 3s for
- 02 **Light Load**
120% 60s, 150% 3s for

● دمای محیطی

Heavy load : -10°C ~ 50°C
light load : -10°C ~ 40°C for
biggest power in each frame
- 10°C ~ 50°C for others

0.4KW~22KW

● **چاپر داخلی**
Brake Chopper

37KW~415KW

● **چوک DC داخلی**



گروه SSI Inverter با توجه به داشتن کادری متخصص و آشنا به درایوهای AC و DC بر آن است که اینورترهای کاربردی با کیفیت و به روز را وارد صنایع مختلف کند که بتواند پاسخگوی نیاز مهندسين و توليد کنندگان بخشهای مختلف باشد
همانا که کیفیت مهم ترین دغدغه این گروه است
ما مطمئن هستیم با حمایت شما بتوانیم قدم های موثر و مفیدی در این راه برداریم



تولید ایران